

第78期

報告書

平成23年4月1日～平成24年3月31日



常念岳と蝶ヶ岳

株主の皆さまへ

平素は格別のご高配を賜り、厚く御礼申し上げます。

ここに当社第78期（平成23年4月1日から平成24年3月31日まで）のご報告にあたり一言ご挨拶申し上げます。当期におけるわが国経済は、東日本大震災の影響により厳しい状況が続く中で、企業活動や個人消費は緩やかに回復してまいりましたが、欧州の政府債務危機を背景とした海外経済の減速や円高の影響により国内の企業収益が減少するなど、国内の政治情勢の不安定な状況とも相まって、依然として先行きの不透明感を拭いきれない状況で推移いたしました。

当社グループ事業の主要部分であるエネルギー分野におきましても、個人のエネルギー節約志向の浸透や、産業用エネルギー消費の低迷等により、厳しい状況で推移いたしました。

このような状況のもとで、当社グループは、国のエネルギー基本計画に即した環境に配慮したエネルギーのベストミックスを提案推進し、新規顧客獲得に向けて積極的な営業努力を重ねる一方、燃料類の仕入価格の変動に応じた適正利益の確保、コスト削減等による収益力の向上に努めてまいりました。

なお、当期の期末配当金につきましては、株主の皆さまのご支援、ご期待にお応えするため、前期の1株当たり18円の配当を維持し、今期も18円とさせていただきます。

これからもサンリングroupは、クリーンで安全便利なエネルギーを安価で安定的に供給し、エネルギー販売を通じてお客様のニーズに沿ったサービスを提供するとともに、燃料電池・太陽光発電・リチウムイオン蓄電池等をメインに自然エネルギーおよび再生可能エネルギーにも対応できる体制を拡充することにより、企業価値の向上に努め、地域に選択される企業として総合力を強化してまいります。

株主の皆さまにおかれましては、今後ともより一層のご支援を賜りますようお願い申し上げます。

平成24年6月



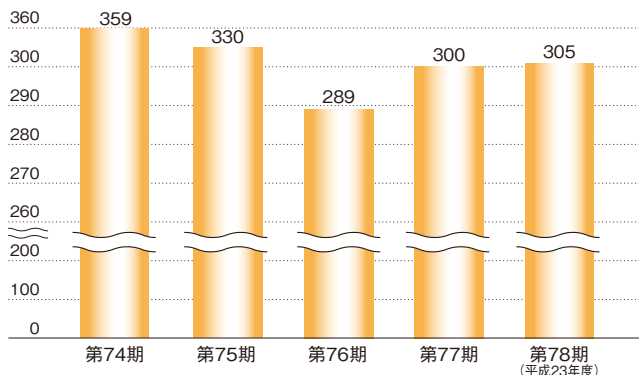
代表取締役社長

柳澤勝久

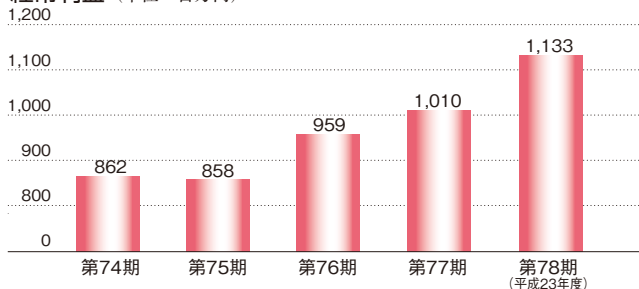
営業の概況(連結)

■財務ハイライト

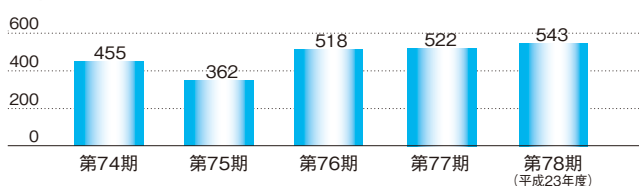
売上高 (単位: 億円)



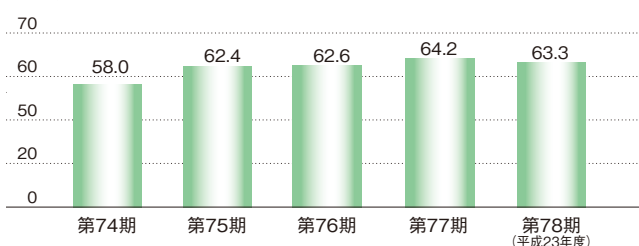
経常利益 (単位: 百万円)



純利益 (単位: 百万円)



自己資本比率 (単位: %)



石油事業におきましては、業界再編がさらに加速し、業者間およびエネルギー間の競争が一段と激しさを増す状況に加え、イランを含む中東情勢を背景に原油価格が大幅に上昇する局面の中で、利益確保がますます厳しい状況となっております。こうした状況下で当社グループは、価格競争力と顧客サービスの向上を図りながら、販売数量の確保に努めてまいりました。

LPガス事業では、市況も原油価格に準じた動きとなった中で、当社は適正利益の確保に努めてまいりました。また、販売店と一体となったキャンペーンを年間通じて実施し、より環境にやさしいLPガスの利便性、経済性をお客様に理解いただく運動を展開するとともに、バルク供給化を引き続き推進してまいりました。

リフォーム事業では、お客様の立場に立ったトータルな営業提案を行うべく、人材の育成による顧客満足度の訴求に注力した営業展開を図ってまいりました。

環境事業におきましては、環境意識の高まりや補助金制度を追い風に巨大市場となっている太陽光発電システムを中心に、ベンチャー企業との業務提携を実施し、環境や経済性に優れたシステムを多くのお客様に提案してまいりました。

また、当社事業の基本であります「保安」は、自己完結型の自主保安体制強化に引き続き努めており、高度保安実施事業者としての「液化石油ガス認定販売事業者」の地位を堅持しております。

これらの結果、当年度の連結業績につきましては、売上高は前期比1.9%増の305億74百万円、経常利益は前期比12.2%増の11億33百万円となり、当期純利益も前期比4.0%増の5億43百万円となりました。

財務指標

連結貸借対照表（要旨）

当 期 末 (平成24年 3月31日現在)
前 期 末 (平成23年 3月31日現在)

	(単位：百万円)			(単位：百万円)	
	当期末	前期末		当期末	前期末
資産の部			負債の部		
流動資産	10,572	9,036	流動負債	6,489	5,740
現金及び預金	4,573	3,782	支払手形及び買掛金	2,724	2,414
受取手形及び売掛金	4,058	3,562	短期借入金	2,611	2,452
有価証券	—	—	1年内返済予定の長期借入金	71	129
商品及び製品	1,404	1,227	未払法人税等	359	63
仕掛品	48	7	賞与引当金	233	234
原材料及び貯蔵品	168	197	その他の流動負債	489	445
繰延税金資産	156	151	固定負債	1,532	1,639
その他の流動資産	171	117	長期借入金	160	199
貸倒引当金	△ 8	△ 11	退職給付引当金	834	790
固定資産	11,387	11,644	役員退職慰労引当金	247	333
有形固定資産	8,135	8,418	資産除去債務	22	15
建物及び構築物	1,511	1,650	繰延税金負債	80	124
機械装置及び運搬具	593	690	その他の固定負債	185	177
工具、器具及び備品	287	327	負債合計	8,022	7,380
土地	5,720	5,722	純資産の部		
建設仮勘定	22	27	株主資本	13,808	13,172
無形固定資産	233	246	資本金	1,512	1,512
投資その他の資産	3,018	2,979	資本剰余金	1,248	1,246
投資有価証券	2,328	2,242	利益剰余金	11,086	10,754
繰延税金資産	342	362	自己株式	△ 40	△ 341
差入保証金	222	227	その他の包括利益累計額	102	101
その他の投資その他の資産	174	193	その他有価証券評価差額金	102	101
貸倒引当金	△ 48	△ 46	少数株主持分	27	26
資産合計	21,959	20,680	純資産合計	13,937	13,299
			負債純資産合計	21,959	20,680

財務指標

連結損益計算書 (要旨)

当期 (平成23年4月1日から平成24年3月31日まで)
 前期 (平成22年4月1日から平成23年3月31日まで)

(単位:百万円)

	当 期	前 期
売上高	30,574	30,004
売上原価	24,029	23,522
売上総利益	6,544	6,482
販売費及び一般管理費	5,553	5,640
営業利益	991	841
営業外収益	172	200
営業外費用	30	31
経常利益	1,133	1,010
特別利益	63	16
特別損失	176	129
税金等調整前当期純利益	1,020	897
法人税等	476	376
少数株主損益調整前当期純利益	544	521
少数株主利益又は少数株主損失 (△)	1	△ 0
当期純利益	543	522

連結キャッシュ・フロー計算書 (要旨)

当期 (平成23年4月1日から平成24年3月31日まで)
 前期 (平成22年4月1日から平成23年3月31日まで)

(単位:百万円)

	当 期	前 期
営業活動によるキャッシュ・フロー	1,258	982
投資活動によるキャッシュ・フロー	△ 630	253
財務活動によるキャッシュ・フロー	154	△ 1,002
現金及び現金同等物の四半期末残高	2,838	2,056

トピックス

◆太陽光発電システムを中心とした環境事業の強化

2011年の東日本大震災以降、環境に優しい新世代の発電システムとして太陽光発電への需要が一層拡大しております。サンリンでは国内主要メーカーの太陽光発電システム製品の販売・施工体制を整え、お客様の様々なニーズに対応しております。

またサンリン独自の10年保証を設け、機器の不具合から施工工事に伴う不具合まで幅広く保証。「今までも、これからも、ずっと安心」な太陽光発電システムを提供しております。



◆株式会社一実屋（かすみや）を当社グループ化

本年4月3日付けをもって、株式会社一実屋（本社長野市若穂保科2873-1）を当社グループ化いたしました。同社は昭和44年設立で、きのこや青果・野菜類を国内各地の小売店に卸している企業であります。

当社グループは総合生活提案企業グループとして、創業からの理念「豊かな暮らしのお手伝い」に基づき、生活の基本である「食・住」への取り組みを拡大させてまいります。



株式の状況

(平成24年3月31日現在)

■株式の状況

① 発行可能株式総数	40,000,000株
② 発行済株式の総数	12,300,000株
③ 1単元の株式の数	1,000株
④ 株主数	709名

■上位株主

株主名	持株数(千株)	出資比率(%)
株式会社ミツロコグループホールディングス	1,676	13.6
リンナイ株式会社	712	5.8
等々力正敏	614	5.0
株式会社八十二銀行	575	4.7
東燃ゼネラル石油株式会社	500	4.1
株式会社長野銀行	458	3.7
日本マスタートラスト信託銀行株式会社 (管理信託口79212)	352	2.9
須澤孝雄	346	2.8
曾根原充夫	331	2.7
曾根原かつ江	323	2.6

(注) 出資比率は、自己株式16千株を控除して計算しております。

■分布状況

所有者別の株式分布状況

所有者	持株数(千株)	出資比率(%)
個人・その他	6,765	55.0
金融機関	1,984	16.1
その他の国内法人	3,534	28.7
自己名義株式	16	0.1

■配当性向(連結)

平成19年度	平成20年度	平成21年度	平成22年度	平成23年度
40.3%	49.1%	38.2%	40.1%	39.3%

会社の概要

(平成24年3月31日現在)

- 社名/サンリン株式会社
- 設立/昭和9年12月19日
- 資本金/15億1,280万円
- 従業員数/472名(グループ人員)
- 事業の内容/石油製品、LPガス、一般高圧ガスおよび住設機器の販売、煉炭・豆炭の製造販売

■役員状況(平成24年6月26日現在)

代表取締役社長	柳澤勝久
専務取締役	川窪磯男
常務取締役	寺澤久水
常務取締役	大槻清人
取締役	田島晃平
取締役	塩原規男
取締役	茂木誠
取締役	須澤孝充
取締役	高野朗夫
常勤監査役	坂内富隆
常勤監査役	川岸伸右(社外監査役)
監査役	山根正哲(社外監査役)
監査役	神澤正哲(社外監査役)

■子会社等(平成24年6月26日現在)

- 三鱗運送株式会社
- ウロコ興業株式会社
- 富山サンリン株式会社
- サンエネック株式会社
- 上伊那ガス燃料株式会社
- サンリン松本エネルギー株式会社
- 田中製氷冷凍株式会社
- 株式会社一実屋
- 新潟サンリン株式会社

株主メモ

事業年度	4月1日～翌年3月31日
期末配当金受領 株主確定日 定時株主総会	毎年3月31日（ただし、中間配当を行う場合は9月30日） 毎年6月
株主名簿管理人 特別口座 口座管理機関	三菱UFJ信託銀行株式会社
同 連 絡 先	三菱UFJ信託銀行株式会社証券代行部 〒137-8081東京都江東区東砂七丁目10番11号 TEL 0120-232-711（通話料無料）
上場証券取引所 公告の方法	大阪証券取引所JASDAQ市場 電子公告により行う 公告掲載URL http://www.sanrinkk.co.jp/ （ただし、電子公告によることが出来ない事故、その他のやむを得ない事由が生じたときは、日本経済新聞に公告いたします。）

【お 知 ら せ】

株券電子化によるご注意

- (1) 株券電子化に伴い、株主様の住所変更、買取請求その他各種お手続きにつきましては、原則、口座を開設されている口座管理機関（証券会社等）で承ることとなっております。口座を開設されている証券会社等にお問合せください。株主名簿管理人（三菱UFJ信託銀行）ではお取り扱いできませんのでご注意ください。
- (2) 特別口座に記録された株式に関する各種お手続きにつきましては、三菱UFJ信託銀行が口座管理機関となっておりますので、上記特別口座の口座管理機関（三菱UFJ信託銀行）にお問合せください。なお、三菱UFJ信託銀行全国各支店にてもお取次ぎいたします。
- (3) 配当金の口座振込のご指定につきましても、お手続きは配当金振込指定書を各口座管理機関を経由してお届けいただくこととなりました。振込指定のお手続きにつきましては詳しくは各口座管理機関にお問合せください。
- (4) 未受領の配当金につきましては、三菱UFJ信託銀行本支店でお支払いいたします。

営業拠点

